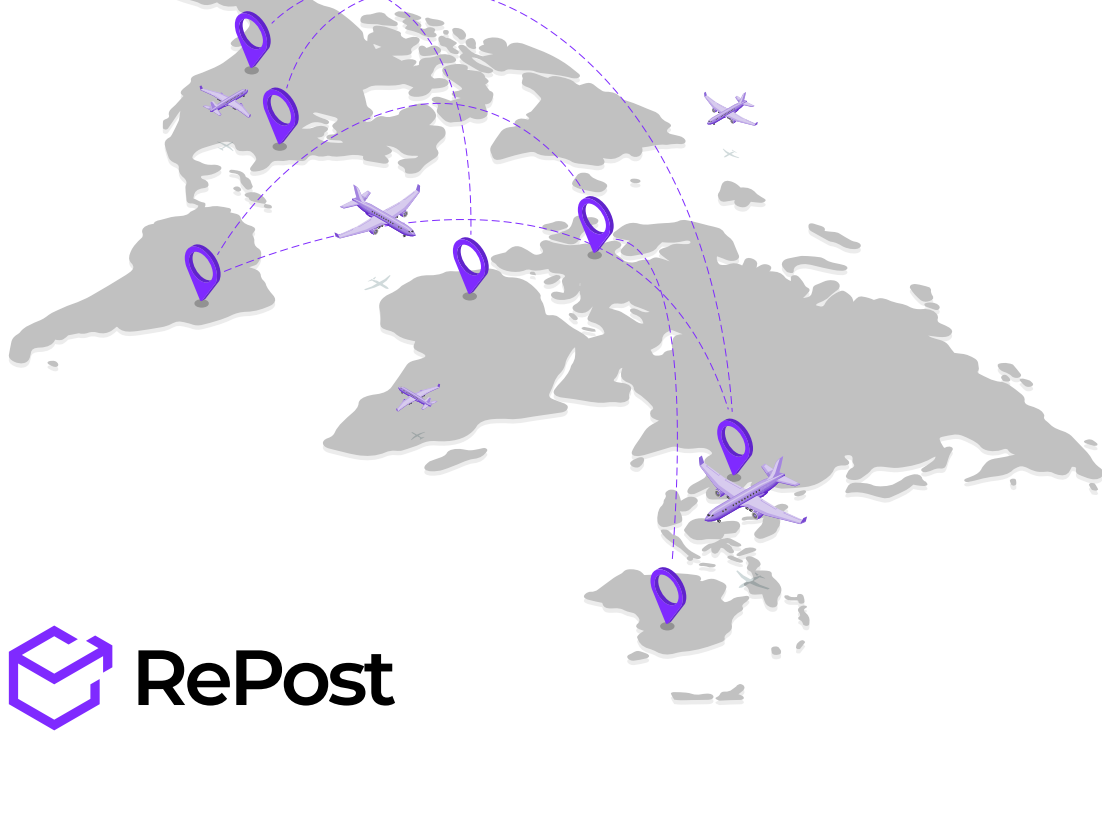


ВСІ ЗАМОВЛЕННЯ ТА СПОСОБИ ДОСТАВКИ В ЄДИНІЙ СИСТЕМІ!



РЕЄСТРАЦІЯ ТА НАЛАШТУВАННЯ

Миттєва реєстрація в RePost Global

Деякі секунди - і Ви вже у своєму Особистому Кабінеті!
2 простих кроки - і кабінет готовий для відправки посилок!

Для реєстрації:

- заповніть відповідну форму
- на вашу електронну скриньку надіде пароль для входу
- за його допомогою авторизуйтеся на RePost Global

У налаштуваннях кабінету:

- вкажіть адресу відправника посилок
- підключить магазин для автоматичного завантаження нових замовлень

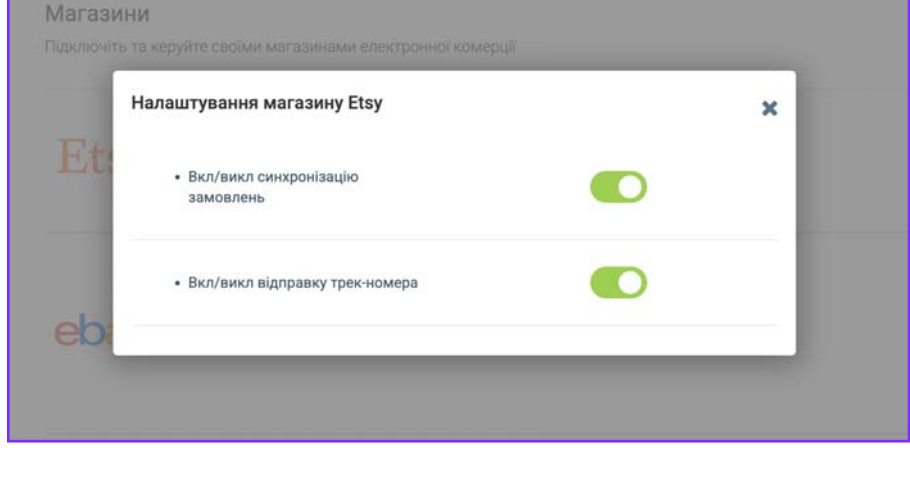
ПІДКЛЮЧЕННЯ МАРКЕТПЛЕЙСІВ

Чудова новина! RePost вже синхронізується з популярними платформами Etsy, Shopify, Ebay, Amazon! Решту актуальних маркетплейсів та CMS стануть доступними найближчим часом.

Підключіть свій магазин

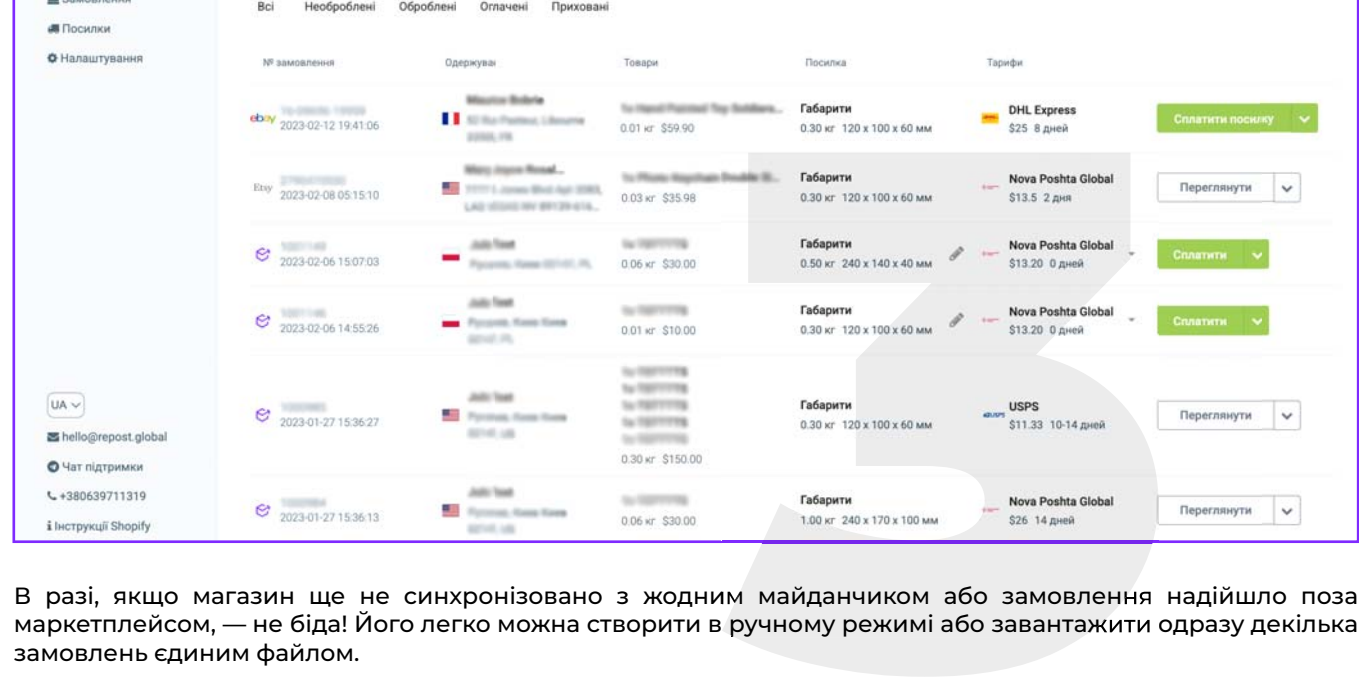
Виберіть платформу електронної комерції вашого магазину для підключення та імпорту замовлень

Увага! Підключаючи той чи інший маркетплейс, Ви автоматично надаєте згоду на вивантаження всіх наступних замовлень до нашої системи з метою пришвидшення оформлення посилок.



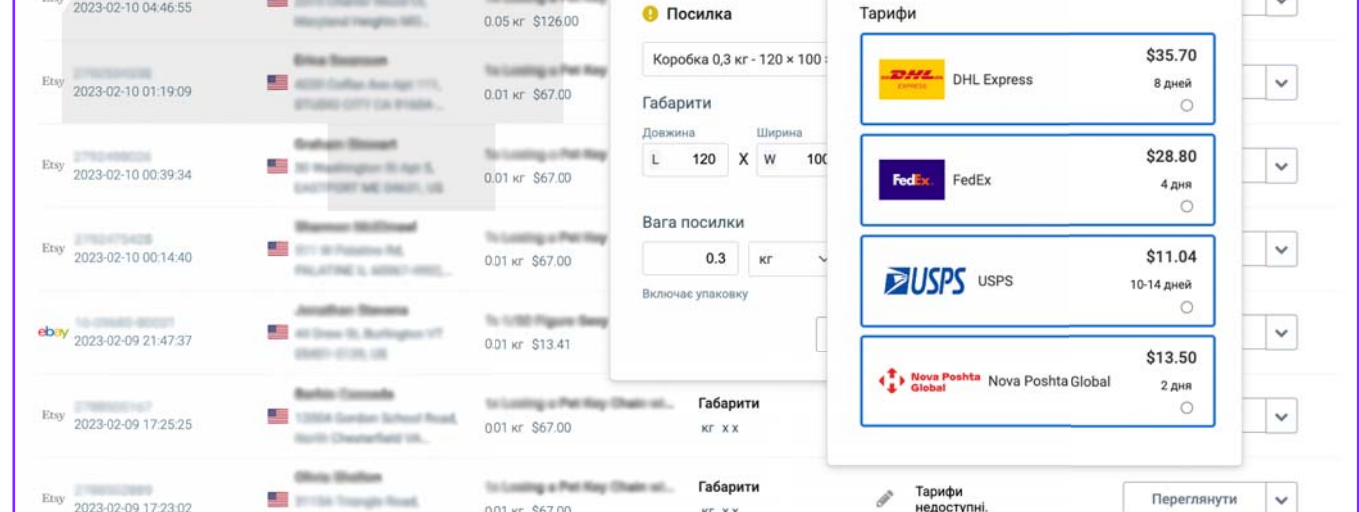
ЗАВАНТАЖЕННЯ ЗАМОВЛЕНЬ

Після підключення магазину, в розділі **Замовлення** відобразяться всі Ваші невиконані замовлення. Для оновлення переліку замовлень Вашого магазину натисніть **Синхронізація замовлень**. Всі наступні замовлення додаватимуться автоматично.



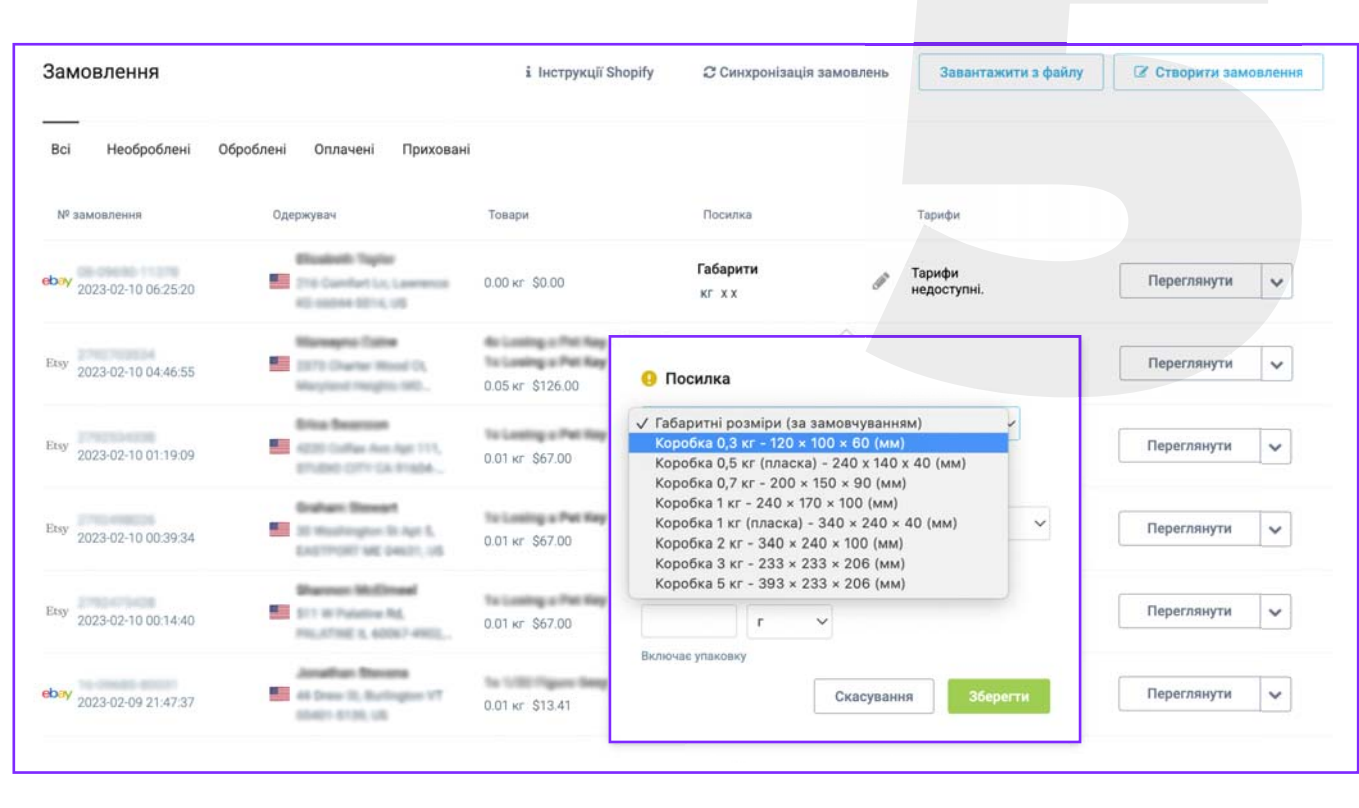
В разі, якщо магазин ще не синхронізовано з жодним майданчиком або замовлення надійшло поза маркетплейсом, — не біда! Його легко можна створити в ручному режимі або завантажити одразу декілька замовлень єдиним файлом.

СТВОРЕННЯ ПОСИЛКИ



Ви можете створювати посилки безпосередньо в переліку замовлень або відкрити сторінку з даними конкретного замовлення. В процесі оформлення в системі відобразатиметься вартість відправки Вашої посилки відповідно до всіх наявних методів доставки. Оберіть найбільш прийнятний для Вас варіант та сплатіть доставку.

ОФОРМЛЕННЯ ПОСИЛКИ

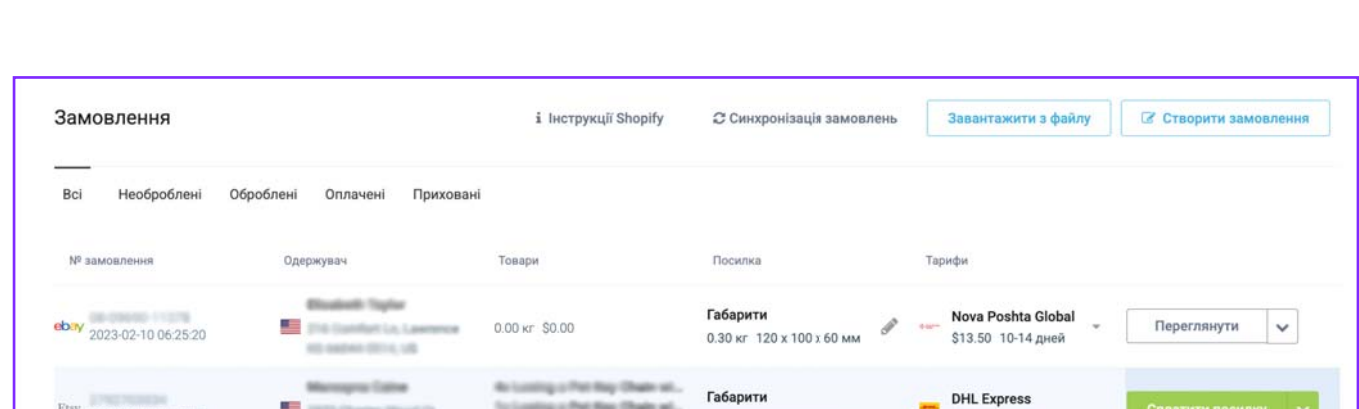


На сторінці з переліком замовлень:

- Вкажіть вагу посилки
- Оберіть варіант бажання за пропонованими габаритами (якщо бажані габарити відсутні у переліку — просто вкажіть їх у відповідних полях)
- За потреби, змініть назву товару та його ціну. Якщо відправлення прямує до ЄС або Великої Британії — додатково вкажіть податковий номер
- Оберіть бажаний спосіб відправлення

- Натисніть **Сплатити**

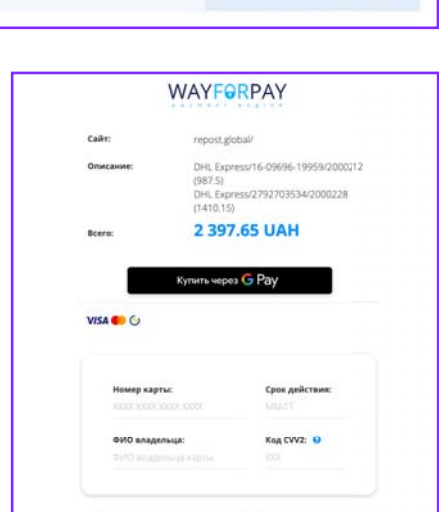
ОПЛАТА



Сплатіть відправлення банківською картою в кілька кліків! Комісія за транзакцію стягується в гривні за поточним курсом Приватбанку.

Оплата може бути здійснена як за кожну окрему посилку, так і за декілька одночасно.

Після введення всіх необхідних даних для відправки — натисніть кнопку посилки. Перебійдіть у розділ посилок в особистому кабінеті та оберіть ті, що плануєте сплатити одночасно.



ОФОРМЛЕННЯ ТА ВІДПРАВКА

Після оплати ваша посилка надходить для оформлення менеджеру RePost.

- 1 Ми підготуємо для Вас усі сопровідні документи (авіанакладна + інвойс), а також оформимо номер накладної. Усі процеси автоматизовано, тому обробка посилки буде максимально швидко.
- 2 Одразу після оформлення посилки менеджером Ви отримаєте трек-номер, який згодом повідомите покупцеві.
- 3 Документи та трек-номер будуть автоматично відобразатися у вашому кабінеті. Роздрукуйте документи та підготуйте замовлення до відправки.
- 4 Відправляйте посилку у відділенні обраної служби доставки або замовте кур'єра безкоштовно!

За потреби, менеджер RePost може надати персональні інструкції щодо здійснення відправки.

Статус вашої посилки буде відстежуватися за номером накладної на сайті обраного перевізника протягом усього шляху посилки до кінцевого отримувача.

НАШІ КОНТАКТИ

- +38 (063) 971 13 19
- hello@repost.global
- repost_global_official
- @repost.global
- www.repost.global